


## *Елочка из ткани.*

Для работы потребуется:


Картон, шпажки для шашлыка, кусочек проволоки, клей, трикотажный лоскут нужного вам цвета .



Из картона делаем конус, из шпажек делаем ствол, к ним крепим кусочек проволоки.



Вставляем проволоку в верхушку конуса. Набиваем плотно конус газетой.




И закрываем конус кругом.



Дальше обклеиваем наш конус тканью.



Из полосочек трикотажной ткани делаем розочки. По мере уменьшения конуса, розочки уменьшаются.





Дальше обклеиваем наш конус розочками.



Украшаем на свое усмотрение.

Ствол обмотать ленточкой. Загипсовать в крышечке из под лака для волос и украсить.